

# CCAA 认证人员职业信息服务平台

## 操作手册



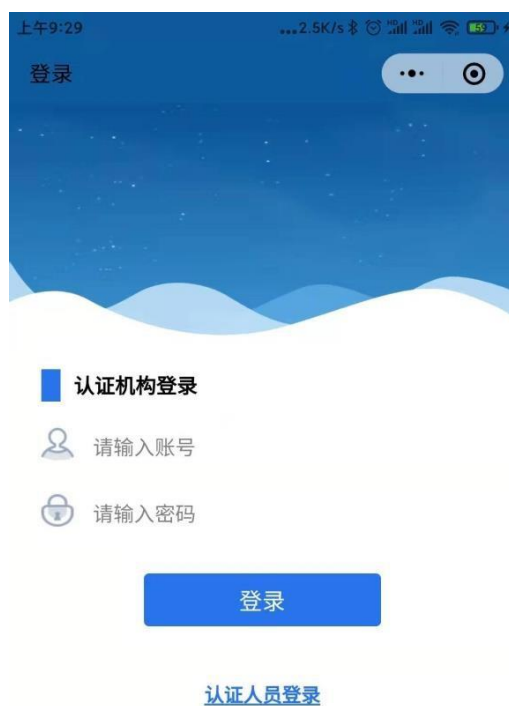
## 目录

一、小程序认证机构端操作手册 .....	3
1 用户登录 .....	3
2 人才库 .....	3
3 招聘发布及管理.....	6
4 机构信息编辑 .....	8
5 意见反馈 .....	9
6 人才查看记录 .....	10
7 招聘投递记录 .....	11
二、小程序认证人员端操作手册 .....	13
1 用户登录 .....	13
2 我的名片及发送.....	16
3 招聘职位查看 .....	17
4 意见反馈 .....	19
5 我的投递 .....	20

# 一、小程序认证机构端操作手册

## 1 用户登录

认证机构用户进入认证机构微信小程序登陆界面，输入管理员提供的账号名和默认密码即可登录进入。第一次登录时需重新设置新密码，新密码设置成功后，后续使用新密码可直接登录进入系统。登录成功后显示人才库页面。



## 2 人才库

机构用户可以查看推送名片到人才库的认证人员的名片信息。（默认不显示认证人员具体联系方式）支持按照地区，岗位级别，认证领域检索。在“人才库”页面的人才列表页上方显示广告轮播图。

上午9:59

...1.1K/s 蓝牙 5G 4G+ 4G 59

人才库



点击“地区”进入选择城市页面，选择城市后检索相应城市的人才。



点击人才列表的人员后进入人员名片页面。默认不显示认证人员联系方式，点击名片下方的“查看联系方式”按钮查看认证人员的联系方式要扣除会员点数。



### 3 招聘发布及管理

在“我的”页面点击“发布招聘”标签进入发布的职位列表页面。



#### 3.1 招聘职位信息发布

每个账号最多可发布 10 条招聘信息。在发布的职位列表页点击“发布新招聘”按钮进入招聘发布页。



发布新招聘

招聘职位信息包含职位标题、认证领域、岗位类型、工资待遇、工作地点、学历要求、岗位要求信息的输入。输入完信息后点击“发布”即可将此招聘信息发布。



## 3.2 招聘职位管理

发布的招聘职位支持编辑、删除、暂停等管理操作。认证人员只能查看发布状态中的招聘职位，不能查看暂停状态中的职位。



在相应招聘职位管理页面中直接修改各个招聘信息项后自动保存变更后的信息。点击“暂停招聘”可将此招聘信息暂停，认证人员将不能看到此条招聘信息。点击“删除招聘”可将此招聘信息删除。

## 4 机构信息编辑

支持认证机构信息的查看以及部分信息的编辑。点击机构信息标签，进入机构信息编辑页面。能编辑的信息为认证机构联系人、联系电话、联系邮箱、联系地址、公司简介。





点击保存按钮保存修改的信息。

## 5 意见反馈

机构用户的小程序使用意见可通过“我的”页面点击“意见反馈”标签进行提交。

上午10:04

...29.2K/s 5G



### 请选择反馈类型

向开发者反馈

#### 功能异常

请向开发者反馈小程序功能异常问题。

#### 产品建议

请向开发者反馈你对产品的相关建议。

向微信平台投诉

#### 违规举报

若遇色情、诱导、骚扰、欺诈、恶意营销、违法犯罪等情况，可向微信举报。

## 6 人才查看记录

机构用户在“我的”页面点击“人才查看记录”标签可以知道自己查看了哪些认证人员的名片。

上午10:04

...3.8K/s 蓝牙 5G 58

< 人才查看记录



-  45岁  
南昌市 | 本科  
QMS建工 EMS >
-  .1岁  
兰州市 | 大学本科  
QMS建工 >
-  38岁  
西安市 | 大学本科  
QMS建工 >

## 7 招聘投递记录

机构用户在“我的”页面点击“招聘投递记录”可以知道有哪些职位有认证人员投递了简历。

上午10:04

...1.3K/s 蓝牙 5G 58

< 职位投递记录



**招聘审核员**

成都 审核员 2人投递



**诚聘审核员**

北京 审核员 0人投递



点击列表中的职位可查看职位投递详情。

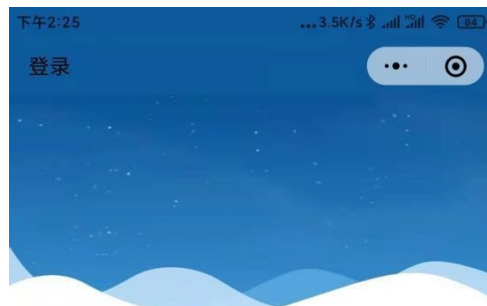


## 二、小程序认证人员端操作手册

### 1 用户登录

认证人员进入“认证人员登录”小程序页面进行登录操作。认证人员输入手机号后，点击“下一步”，系统根据输入的手机号将进行如下操作：**1.** 输入的手机号如果在认证人员信息库中不存在的话，提示此手机号不存在不能登录

- 2.** 如果输入的手机号在认证人员信息库中存在并且未绑定时，跳到手机号码验证页面，输入该手机号收到的正确验证码后成功绑定手机号账号，并提示设置登录密码，登录密码设置完成后认证人员可成功登录系统。
- 3.** 如果输入的手机号在认证人员信息库中存在并且已绑定时，跳转到密码输入界面，输入正确密码后可成功登录进系统。



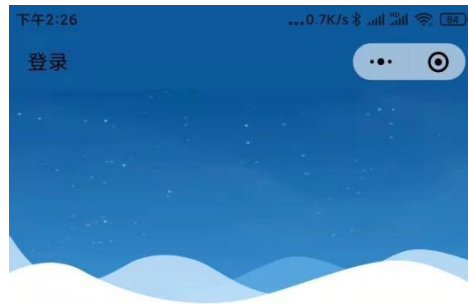
### ■ 认证人员登录

请输入手机号

下一步

[认证机构登录](#)

认证人员忘记登录密码的场合，点击忘记密码链接，跳转到验证手机的页面，点击“获取验证码”按钮获取验证码。手机验证成功后跳转到密码重置页面，重置密码后使用新密码重新登录。



**输入密码**

请输入密码

登录

[忘记密码](#)



下午2:26

...1.0K/s

验证手机

请输入验证码

获取验证码

下一步

## 2 我的名片及发送

认证人员登录后，默认显示“我的名片”页面。名片可推送到人才库，推送到人才库的名片可被机构会员看见。



点击“推送到人才库”按钮推送名片到人才库，推送到人才库之后，支持撤回名片，撤回名片后，名片信息对机构会员不可见。

查看名片的同时也可发送名片（分享名片到微信）。发送名片时可设置名片联系人信息的隐藏与显示。





点击“分享”按钮分享名片。

### 3 招聘职位查看

认证人员登录后，点击底部导航栏的“求职”标签，可查看各个认证机构发布的招聘职位列表。招聘职位列表的上方显示轮播图广告。点击列表中的某条职位后可查看职位的的详细信息。



职位列表页面支持按照职位所在地区、岗位类型、薪资、排序方式对发布的职位检索。



点击“投递简历”按钮向该职位投递自己的名片。

## 4 意见反馈

认证人员的小程序使用意见可通过“我的”页面点击“意见反馈”标签进行提交。

上午10:04

...29.2K/s 蓝牙 信号 58

×

...

### 请选择反馈类型

向开发者反馈

#### 功能异常

请向开发者反馈小程序功能异常问题。

>

#### 产品建议

请向开发者反馈你对产品的相关建议。

>

向微信平台投诉

#### 违规举报

若遇色情、诱导、骚扰、欺诈、恶意营销、违法犯罪等情况，可向微信举报。

>

## 5 我的投递

认证人员在“我的”页面点击“我的投递”标签可以查看自己的职位投递记录。

下午2:31

...1.6K/s 蓝牙 5G 4G 3G 2G 1G 83%

< 我的投递



**招聘审核员**

12-16K 审核员 成都



██████████公司